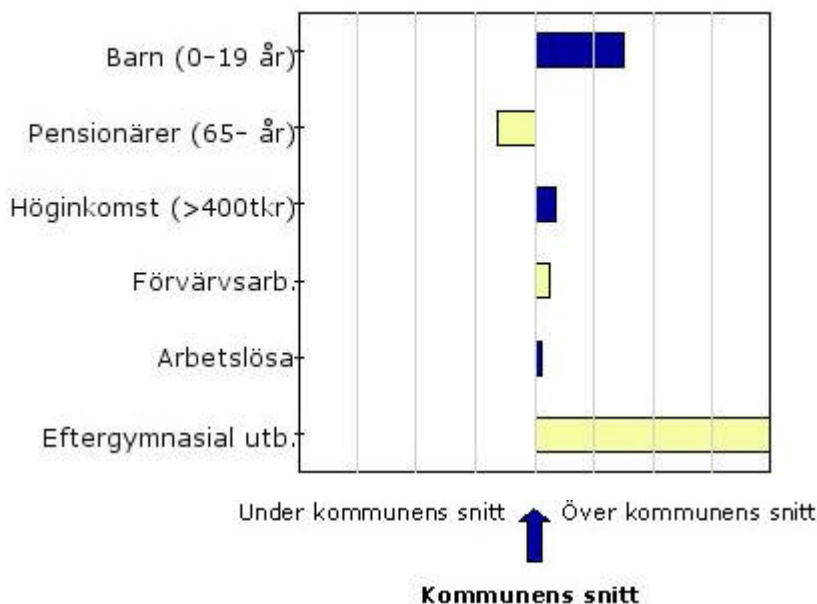


Granskapsinformation

Du har valt att titta på hur området ser ut kring KARLSKRONA BYN 1 1. Uppgifterna grundas på de boende inom 500m från angiven fastighet.

Kommuninformation för KARLSKRONA.

Snabbstatistik



Diagrammet visar andelen i området jämfört med andelen i kommunen. Vid index > 100 är andelen i området större än andelen i kommunen.

Befolkning 2007-01-01

Befolkning efter ålder

ÅLDER	OMRÅDET	KARLSKRONA	SVERIGE
0-6	113	4 904	701 233
7-15	166	6 364	977 805
16-19	71	3 152	490 271
20-24	54	3 617	541 577
25-44	296	16 114	2 437 488
45-64	215	16 062	2 383 446
65-	172	11 631	1 581 437
Totalt*	1 087	61 844	9 113 257

Befolkning efter kön

KÖN	OMRÅDET	KARLSKRONA	SVERIGE
Kvinnor	552	30 825	4 589 734
Män	531	31 019	4 523 523
Kvinnor, %	51	50	50
Män, %	49	50	50
Totalt*	1 083	61 844	9 113 257

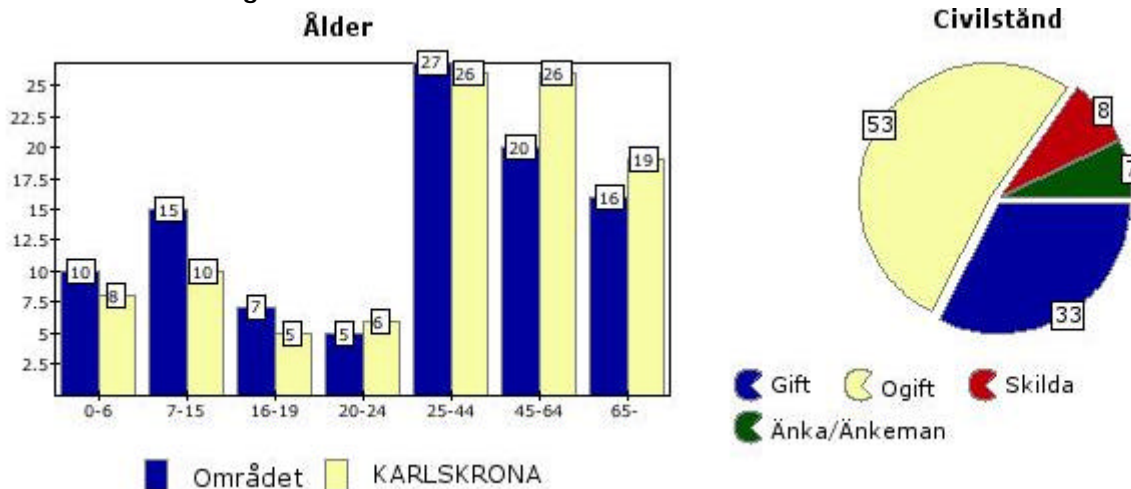
Befolkning efter civilstånd

CIVILSTÅND	OMRÅDET	KARLSKRONA	SVERIGE
Gift	354	22 211	3 112 358
Ogift	575	30 534	4 646 996

Skilda	82	5 137	851 736
Änka/Änkeman	71	3 962	502 167
Totalt*	1 082	61 844	9 113 257

*) Integritetsgranskningen av bakomliggande statistikrutor gör att totalerna i vissa fall skiljer sig åt. Sverige är indelat i statistikrutor om 125*125m. Om det i en ruta bor mindre än 3 personer redovisas rutan som 0.

Procentuell fördelning



Inkomster 2006-01-01

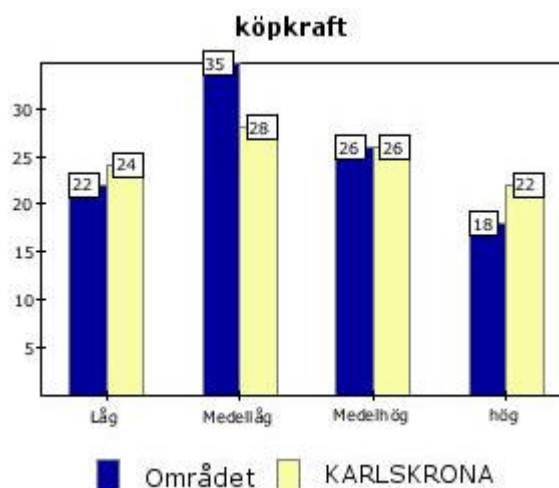
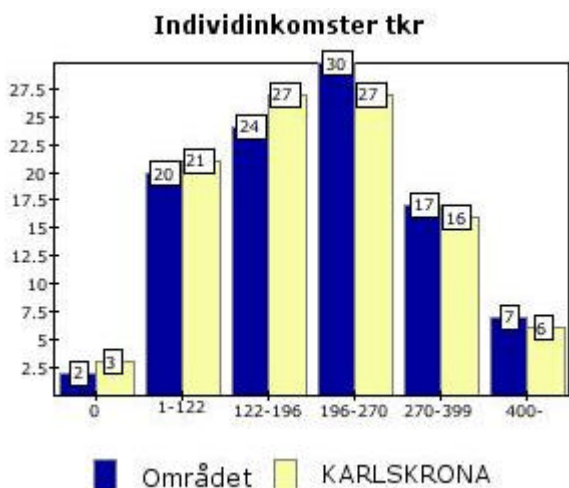
Befolkning 20+ år efter sammanräknad förvärvsinkomst

INKOMSTKLASS KR	OMRÅDET	KARLSKRONA	SVERIGE
0	11	1 502	263 897
0 - 124656	142	9 918	1 457 609
124657 - 200904	177	12 722	1 721 836
200905 - 278327	221	12 546	1 721 826
278328 - 399999	123	7 381	1 180 061
400000 -	51	3 022	542 006
Totalt	725	47 091	6 887 235

Köpkraft: Disponibel inkomst per konsumtionsenhet.

KÖPKRAFTSKLASS	OMRÅDET	KARLSKRONA	SVERIGE
Låg köpkraft	103	7 779	1 187 484
Medellåg köpkraft	167	8 958	1 187 437
Medelhög köpkraft	123	8 269	1 187 458
Hög köpkraft	86	7 113	1 187 454
Totalt	479	32 119	4 749 833

Procentuell fördelning



Sysselsättning 2006-01-01

Befolkning 20-64 år efter sysselsättning

SYSSELSÄTTNING	OMRÅDET	KARLSKRONA	SVERIGE
Förvärsarbetande*	435	27 151	4 023 165
Ej förvärsarb.	100	8 380	1 298 821
Totalt	535	35 531	5 321 986

Ej förvärsarbetande 20-64 år efter aktivitet

AKTIVITET	OMRÅDET	KARLSKRONA	SVERIGE
Studerande	22	2 309	317 422
Arbetslösa	18	1 159	155 340
Förtidspensionärer	28	2 347	383 498
Övriga	32	2 565	442 561
Totalt	100	8 380	1 298 821

Procentuell fördelning



Antal förvärsarbetare efter sektor

SEKTOR	OMRÅDET	KARLSKRONA	SVERIGE
Offentlig	185	11 538	1 259 495
Näringsliv	250	15 613	2 763 670
Offentlig, %	43	42	31
Näringsliv, %	57	58	69
Totalt*	435	27 151	4 023 165

*) Integritetsgranskningen av bakomliggande statistikrutor gör att siffrorna i vissa fall skiljer sig åt.

Sverige är indelat i statistikrutor om 125*125m. Om det i en ruta bor mindre än 3 personer redovisas rutan som 0.

Utbildning 2007-01-01

Befolkning 16-74 år efter utbildningsnivå 

UTBILDNINGSNIVÅ	OMRÅDET	KARLSKRONA	SVERIGE
Förgymnasial	160	19 597	2 958 937
Gymnasial	329	14 121	1 981 529
Eftergymnasial	221	890	127 920
Uppgift saknas	9	44 611	6 634 130
Totalt	719	10 003	1 565 744

Procentuell fördelning

